

BILANCIO CONSUNTIVO

Esercizio Finanziario Anno 2015



Situazione contabile

CONSORZIO BURANA

Periodo 01/01/15..31/12/15

Data di inizio fiscale 01/01/15

Situazione contabile REGIONE-BL Bilancio regione

Layout colonna REGIONE-BL

Tutti gli importi sono in EUR.

Righe situazione contabile: Filtro data: 01/01/15..31/12/15, Filtro budget C/G: 2015

Pagin 1
MODBURANA\DACOTTI

Nr. riga	Descrizione	Previsione	Consuntivo	Scostamento
----------	-------------	------------	------------	-------------

CONTO ECONOMICO

GESTIONE CARATTERISTICA

Ricavi e proventi della gestione ordinaria

Contributi consortili ORDINARI per gestione, esercizio,

Contributo Idraulico

contributo idraulico terreni	3.673.248,50	3.674.077,41	-828,91
contributo idraulico fabbricati	7.058.779,03	7.067.107,70	-8.328,67
contributo idraulico vie di comunicazione	304.120,83	305.363,04	-1.242,21
Totale contributo idraulico	11.036.148,36	11.046.548,15	-10.399,79

Contributo Irrigazione

Contributo irriguo	2.547.212,41	2.546.172,80	1.039,61
Contributo Irrigazione speciale (risaia, bacini ittici, ecc.)			
Contributi irriguo - irrigazione speciale	186.808,00	187.266,66	-458,66
Totale Contributi irrigui	2.734.020,41	2.733.439,46	580,95

Contributo montagna

contributo montagna terreni	397.526,67	396.722,70	803,97
contributo montagna fabbricati	965.816,88	967.198,64	-1.381,76
contributo montagna vie di comunicazione acquedotti rurali	34.322,12	34.186,56	135,56
Totale Contributi montagna	1.397.665,67	1.398.107,90	-442,23

Contributo Ambientale

contributo ambientale terreni	46.276,75	45.092,56	1.184,19
contributo ambientale fabbricati	332.903,98	324.912,73	7.991,25
contributo ambientale vie di comunicazione	3.173,90	3.023,34	150,56
Totale Contributi ambientali	382.354,63	373.028,63	9.326,00

Totale Contributi consortili ORDINARI per gestione, eser	15.550.189,07	15.551.124,14	-935,07
---	----------------------	----------------------	----------------

Contributi STRAORDINARI ammortamento mutui

contrib.Amm.Mutui - Idraulico terreni			
contrib.Amm.Mutui - Idraulico fabbricati			
contrib.Amm.Mutui - Idr.Vie di comunicazione			
contrib.Amm.Mutui - Irrigazione			
contrib.Amm.Mutui - Montagna terreni			
contrib.Amm.Mutui - Montagna fabbricati			
contrib.Amm.Mutui - Montagna vie di com.			

Situazione contabile

CONSORZIO BURANA

Periodo 01/01/15..31/12/15

Data di inizio fiscale 01/01/15

Situazione contabile REGIONE-BL Bilancio regione

Layout colonna REGIONE-BL

Tutti gli importi sono in EUR.

Righe situazione contabile: Filtro data: 01/01/15..31/12/15, Filtro budget C/G: 2015

Nr. riga	Descrizione	Previsione	Consuntivo	Scostamento
Totale contributi STRAORDINARI ammortamento mutui				
R01	Totale contributi CONSORTILI	15.550.189,07	15.551.124,14	-935,07
Canoni per licenze e concessioni				
R02	Canoni per licenze e concessioni	710.700,00	686.030,69	24.669,31
Contributi pubblici gestione ordinaria				
R03	Contributi attività corrente e in conto interesse	15.670,00	30.019,13	-14.349,13
Ricavi e proventi vari da attività ordinaria caratteristica				
R0500	Proventi da attività personale dipendente			
R0501	Rimborso oneri per attività di derivazione irrigua svolte in co	40.000,00	38.742,20	1.257,80
R0502	rimborso oneri per attivita' svolte per enti pubblici	899.000,00	1.175.453,67	-276.453,67
R0503	rimborso oneri per attivita' svolte per consorziati o terzi	27.000,00	10.894,68	16.105,32
R0504	proventi da energia da fonti rinnovabili			
R0505	recuperi vari e rimborsi	40.000,00	51.026,76	-11.026,76
R0506	altri ricavi e proventi caratteristici			
R05	Totale ricavi e proventi vari da attività ordinaria caratteri	1.006.000,00	1.276.117,31	-270.117,31
Utilizzo accantonamenti				
R06	Utilizzo accantonamenti	1.846.176,97	1.846.176,97	
R07	Totale ricavi e proventi della gestione ordinaria	19.128.736,04	19.389.468,24	-260.732,20
Ricavi e proventi dalla realizzazione nuove opere e man				
Contributi per esecuzione e manutenzione straordinaria				
Finanziamenti sui lavori				
	finanziamento di terzi sui lavori	1.732.966,05	1.483.220,19	249.745,86
	finanziamento consortile sui lavori			
R08	Totale finanziamenti sui lavori	1.732.966,05	1.483.220,19	249.745,86
Totale Ricavi gestione caratteristica				
R09	Totale Ricavi gestione caratteristica	20.861.702,09	20.872.688,43	-10.986,34
Costi della gestione ordinaria				
Costo del personale				
	Costo del personale operativo	4.028.300,98	4.024.274,98	4.026,00
	Costo del personale dirigente	787.832,80	786.712,80	1.120,00
	Costo del personale impiegato	4.297.016,91	4.291.584,79	5.432,12
	Costo personale in quiescenza	43.825,31	43.825,31	
	Incentivi alla progettazione lavori FINANZIAMENTO PROPRI			
C01	Totale costi personale	9.156.976,00	9.146.397,88	10.578,12
Costi tecnici				

Situazione contabile

CONSORZIO BURANA

Periodo 01/01/15..31/12/15

Data di inizio fiscale 01/01/15

Situazione contabile REGIONE-BL Bilancio regione

Layout colonna REGIONE-BL

Tutti gli importi sono in EUR.

Righe situazione contabile: Filtro data: 01/01/15..31/12/15, Filtro budget C/G: 2015

Nr. riga	Descrizione	Previsione	Consuntivo	Scostamento
	Costi tecnici per manutenzione ed espurgo reti	3.119.379,77	2.319.891,76	799.488,01
	Manutenzione fabbricati impianti ed abitazioni	290.154,70	235.774,99	54.379,71
	Gestione officine e magazzini tecnici	181.283,98	129.099,34	52.184,64
	Manutenzione elettrom. impianti e gruppi elettrogeni	454.417,88	344.881,50	109.536,38
	Man. telerilevam. e ponteradio	82.492,00	57.441,96	25.050,04
	Gestione imp. fonti rinnovabili			
	Energia elettrica funzionamento impianti	1.439.000,00	1.437.643,69	1.356,31
	Gestione automezzi e mezzi d'opera	1.226.192,06	1.175.344,28	50.847,78
	Canoni passivi	87.905,10	64.775,93	23.129,17
	Contributi consorzio 2°	355.761,35	175.047,73	180.713,62
	Costi tecnici generali	146.275,35	114.227,60	32.047,75
	Quota ammortamento lavori capitalizzati	21.000,00	11.504,32	9.495,68
	Costi tecnici generali AGRONOMICI	30.150,00	15.913,46	14.236,54
C02	Totale costi tecnici	7.434.012,19	6.081.546,56	1.352.465,63
	Costi amministrativi			
	Locazione, gestione, funzionamento locali uso uffici	475.781,01	438.267,20	37.513,81
	Funzionamento Organi consortili	159.300,00	109.078,71	50.221,29
	Partecipazione a enti e associazioni	162.000,00	148.315,55	13.684,45
	Spese legali amm. consulenze	175.163,98	109.357,18	65.806,80
	Assicurazioni diverse	224.000,00	196.000,00	28.000,00
	Informatica e servizi in outsourcing	166.012,40	146.126,54	19.885,86
	Attività di comunicazione e spese di rappresentanza	97.013,87	86.368,12	10.645,75
	Servizi di tenuta Catasto e di Riscossione	511.148,80	507.081,87	4.066,93
	Certificazione di qualità	21.704,00	18.044,00	3.660,00
C03	Totale costi amministrativi	1.992.124,06	1.758.639,17	233.484,89
	Accantonamenti			
C04	Accantonamenti ed ammortamento costi capitalizzati	436.005,44	1.638.200,61	-1.202.195,17
C05	Totale costi Gestione Ordinaria	19.019.117,69	18.624.784,22	394.333,47
	Costi della gestione lavori in concessione			
	Nuove opere e man.str.con finanziam.PROPRIO			
	Nuove opere e manut.staordinarie	43.401,88	19.692,03	23.709,85
	Espropri ed occupazioni temporanee			
	Progettazione, direzione lavori e costi accessori	15.000,00	15.000,00	
C06	Totale nuove opere fin.PROPRIO	58.401,88	34.692,03	23.709,85
	Nuove opere e man.str.con finanziam.TERZI			
	Nuove opere e manut.staordinarie	1.732.966,05	1.418.646,26	314.319,79
	Espropri ed occupazioni temporanee			
	Progettazione, direzione lavori e costi accessori	26.000,00	20.066,10	5.933,90

Situazione contabile

CONSORZIO BURANA

Periodo 01/01/15..31/12/15

Data di inizio fiscale 01/01/15

Situazione contabile REGIONE-BL Bilancio regione

Layout colonna REGIONE-BL

Pagin 4

MODBURANA\DACOTTI

Tutti gli importi sono in EUR.

Righe situazione contabile: Filtro data: 01/01/15..31/12/15, Filtro budget C/G: 2015

Nr. riga	Descrizione	Previsione	Consuntivo	Scostamento
C07	Totale nuove opere fin.TERZI	1.758.966,05	1.438.712,36	320.253,69
C08	Totale lavori in concessione	1.817.367,93	1.473.404,39	343.963,54
C09	Totale costi gestione caratteristica	20.836.485,62	20.098.188,61	738.297,01
	RISULTATO GESTIONE CARATTERISTICA	25.216,47	774.499,82	-749.283,35
	Gestione finanziaria			
	Proventi finanziari			
F04	Proventi finanziari a medio/lungo termine			
F05	Proventi finanziari a breve termine	1.000,00	1.396,39	-396,39
F06	Totale proventi finanziari	1.000,00	1.396,39	-396,39
	Oneri finanziari			
F07	Oneri finanziari su finanziamento medio			
F08	Oneri finanziari correnti	11.000,00	739,88	10.260,12
F09	Totale Oneri finanziari	11.000,00	739,88	10.260,12
F10	RISULTATO GESTIONE FINANZIARIA	-10.000,00	656,51	-10.656,51
	Gestione accessoria e straordinaria			
	Proventi accessori e straordinari			
F11	Proventi da locazione beni immobili	125.330,00	94.439,53	30.890,47
F12	rimborsi da assicurazioni per sinistri	6.000,00	15.157,12	-9.157,12
F13	Altri proventi accessori e straordinari	574.053,53	690.318,73	-116.265,20
F14	Totale proventi accessori e straordinari	705.383,53	799.915,38	-94.531,85
	Costi per attività accessorie e straordinarie			
F142	Minusvalenze da realizzo e sopravvenienze passive	15.000,00	7.867,21	7.132,79
F143	Altri costi per attività accessorie e straordinarie			
F144	Totale Costi per attività accessorie e straordinarie	15.000,00	7.867,21	7.132,79
	RISULTATI GESTIONE ACCESSORIA E STRAORDINARIA	690.383,53	792.048,17	-101.664,64
	Gestione tributaria			
	Imposte e tasse			
	Imposte e Tasse	705.800,00	705.508,65	91,35
	RISULTATO GESTIONE TRIBUTARIA	-705.800,00	-705.508,65	-91,35
	RISULTATO ECONOMICO		861.695,85	-861.695,85

STATO PATRIMONIALE

Situazione contabile

CONSORZIO BURANA

Periodo 01/01/15..31/12/15

Data di inizio fiscale 01/01/15

Situazione contabile REGIONE-BL Bilancio regione

Layout colonna REGIONE-BL

Tutti gli importi sono in EUR.

Righe situazione contabile: Filtro data: 01/01/15..31/12/15, Filtro budget C/G: 2015

Nr. riga	Descrizione	Previsione	Consuntivo	Scostamento
ATTIVITA'				
IMMOBILIZZAZIONI				
Immobilizzazioni materiali				
F15	Terreni e fabbricati	55.000,00	5.546.389,55	-5.491.389,55
F16	- a dedurre fondo amm.to		-4.720.176,16	4.720.176,16
F17	Terreni e fabbricati netti	55.000,00	826.213,39	-771.213,39
F18	Fabbricati in costruzione			
F19	- a dedurre fondo amm.to			
F20	Fabbricati in costruzione netti			
F21	Attrezzatura tecnica	60.950,00	240.737,05	-179.787,05
F22	- a dedurre fondo amm.to		-108.672,62	108.672,62
F23	Attrezzatura tecnica netta	60.950,00	132.064,43	-71.114,43
F24	Automezzi e mezzi d'opera	366.850,00	3.304.586,34	-2.937.736,34
F25	- a dedurre fondo amm.to		-2.383.093,47	2.383.093,47
F26	Automezzi e mezzi d'opera netti	366.850,00	921.492,87	-554.642,87
F27	Impianti e macchinari		97.608,77	-97.608,77
F28	- a dedurre fondo amm.to		-94.695,89	94.695,89
F29	Impianti e macchinari netti		2.912,88	-2.912,88
F30	Mobili arredi ed attrezzature per ufficio	10.000,00	243.432,34	-233.432,34
F31	- a dedurre fondo amm.to		-225.846,34	225.846,34
F32	Mobili arredi ed attrezzature per ufficio netti	10.000,00	17.586,00	-7.586,00
F33	Imm.materiali in corso ed acconti			
F34	Informatica - Hardware	45.500,00	448.169,33	-402.669,33
F35	- a dedurre fondo amm.to		-377.604,79	377.604,79
F36	Informatica - Hardware netti	45.500,00	70.564,54	-25.064,54
F37	Altre imm.materiali	30.000,00	57.521,60	-27.521,60
F38	- a dedurre fondo amm.to		-799.213,39	799.213,39
F39	Altre imm.materiali nette	30.000,00	-741.691,79	771.691,79
F392	Totale immobilizzazioni materiali nette	568.300,00	1.229.142,32	-660.842,32
Immobilizzazioni immateriali				
F40	Software ed altre opere d'ingegno	56.000,00	117.441,22	-61.441,22
F41	- a dedurre fondo amm.to		-55.943,59	55.943,59
F42	Software ed altre opere d'ingegno netti	56.000,00	61.497,63	-5.497,63
F43	Diritti e brevetti			
F44	- a dedurre fondo amm.to			
F45	Diritti e brevetti netti			
F46	Manutenzioni straordinarie		3.455.913,02	-3.455.913,02
F47	- a dedurre fondo amm.to		-23.008,64	23.008,64
F48	Manutenzioni straordinarie nette		3.432.904,38	-3.432.904,38
F49	Imm.immateriali in corso ed acconti			
F50	Costi pluriennali capitalizzati	100.000,00	60.310,87	39.689,13
F51	- a dedurre fondo amm.to		-12.062,17	12.062,17
F52	Imm.immateriali in corso ed acconti netti	100.000,00	48.248,70	51.751,30

Situazione contabile

CONSORZIO BURANA

Periodo 01/01/15..31/12/15

Data di inizio fiscale 01/01/15

Situazione contabile REGIONE-BL Bilancio regione

Layout colonna REGIONE-BL

Tutti gli importi sono in EUR.

Righe situazione contabile: Filtro data: 01/01/15..31/12/15, Filtro budget C/G: 2015

Nr. riga	Descrizione	Previsione	Consuntivo	Scostamento
F53	Altre imm.immateriali			
F54	- a dedurre fondo amm.to			
F55	Altre imm.immateriali nette			
F552	Totale immobilizzazioni immateriali	156.000,00	3.542.650,71	-3.386.650,71
Immobilizzazioni finanziarie				
F560	Partecipaz.ad enti ed associazioni			
F562	Titoli ed investimenti a lungo termine			
F563	Partecipazioni societarie		11.196,70	-11.196,70
F570	- a dedurre fondo svalutazione titoli e partecipazioni			
F575	Immobilizzazioni partecipazioni societarie nette		11.196,70	-11.196,70
F576	Crediti finanziari a lungo termine			
F577	Dep.cauzionali a lungo termine		11.180,40	-11.180,40
F578	Totale immobilizzazioni finanziarie		22.377,10	-22.377,10
F582	- a dedurre fondo sval.immobilizzazioni finanziarie			
F583BIS	Totale immobilizzazioni finanziarie nette		22.377,10	-22.377,10
F584	Altri fondi rettificativi dell'attivo		-238.528,94	238.528,94
F585	TOTALE IMMOBILIZZAZIONI	724.300,00	4.555.641,19	-3.831.341,19
ATTIVO CIRCOLANTE				
Rimanenze di magazzino				
F59	Rimanenze di magazzino			
F60	- a dedurre fondo svalutazione magazzino			
F61	Rimanenze di magazzino nette			
Crediti				
F62	Crediti verso i contribuenti e concessionari		3.917.712,02	-3.917.712,02
F63	- a dedurre fondo perdite su riscoss.contr.		-2.009.684,33	2.009.684,33
F64	Crediti verso i contribuenti e concessionari netti		1.908.027,69	-1.908.027,69
F600	Crediti verso utenti di beni patrimoniali			
F601	Crediti vs Enti del settore pubblico per servizi di progettazion		49.557,86	-49.557,86
F602	Stati di avanzamento da emettere		2.773.172,79	-2.773.172,79
F603	Crediti verso il personale		20.973,97	-20.973,97
F604	Crediti per fatture e note da emettere (e depositi cauzionali)			
F605	Crediti verso Enti Previdenziali			
F606	Crediti verso ENPAIA TFR			
F607	Crediti diversi		810.382,69	-810.382,69
F6072	Acconti di imposta			
F6073	- a dedurre fondo sval.altri crediti		-76.233,74	76.233,74
F60732	Crediti netti		5.485.881,26	-5.485.881,26
Attività finanziarie a breve				
F60733	Titoli ed investimenti a breve			

Situazione contabile

CONSORZIO BURANA

Periodo 01/01/15..31/12/15

Data di inizio fiscale 01/01/15

Situazione contabile REGIONE-BL Bilancio regione

Layout colonna REGIONE-BL

Tutti gli importi sono in EUR.

Righe situazione contabile: Filtro data: 01/01/15..31/12/15, Filtro budget C/G: 2015

Nr. riga	Descrizione	Previsione	Consuntivo	Scostamento
	Liquidità			
	Conto corrente affidato al Cassiere		12.930.214,44	-12.930.214,44
	Altri conti correnti bancari e postali			
	Cassa			
F60734	Totale liquidità		12.930.214,44	-12.930.214,44
	Ratei e Risconti			
	Ratei attivi			
	Risconti attivi		13.406,49	-13.406,49
F60735	Totale Ratei e Risconti		13.406,49	-13.406,49
F60736	IVA a credito			
F6074	Totale Attivo circolante		18.429.502,19	-18.429.502,19
	TOTALE ATTIVITA'	724.300,00	22.985.143,38	-22.260.843,38
	PASSIVITA'			
	Debiti finanziari a lungo			
	Debiti per mutui e prestiti a medio-lungo termine			
	Debiti per dep. cauzionali passivi		-536.142,70	536.142,70
	Debiti verso altri finanziatori			
F700	Totale debiti finanziari a lungo		-536.142,70	536.142,70
	Debiti finanziari a breve termine			
F701	Totale Debiti finanziari a breve termine			
	Debiti a breve termine			
F800	Debiti vs.Erario e enti prev.		-1.122.733,88	1.122.733,88
F800,1	Premi assicurativi da liquidare			
F801	Conti Iva			
F802	Debiti verso enti, associazioni		-66.685,37	66.685,37
F803	Enti c/anticipi		-293.904,71	293.904,71
F804	Agenti Riscossione c/anticipi			
F805	Debiti verso fornitori		-2.415.660,70	2.415.660,70
F806	Debiti verso dipendenti		-913.919,12	913.919,12
F807	Debiti per fatture o note da ricevere			
F808	Debiti diversi		-10.651.831,27	10.651.831,27
F809	Totale debiti a breve termine		-15.464.735,05	15.464.735,05
	Ratei e risconti passivi			
	Ratei passivi		-68.000,00	68.000,00
	Risconti passivi		-2.948,84	2.948,84
F810	Totale ratei e risconti passivi		-70.948,84	70.948,84
F811	Totale PASSIVITA'		-16.071.826,59	16.071.826,59

Situazione contabile

CONSORZIO BURANA

Periodo 01/01/15..31/12/15

Data di inizio fiscale 01/01/15

Situazione contabile REGIONE-BL Bilancio regione

Layout colonna REGIONE-BL

Tutti gli importi sono in EUR.

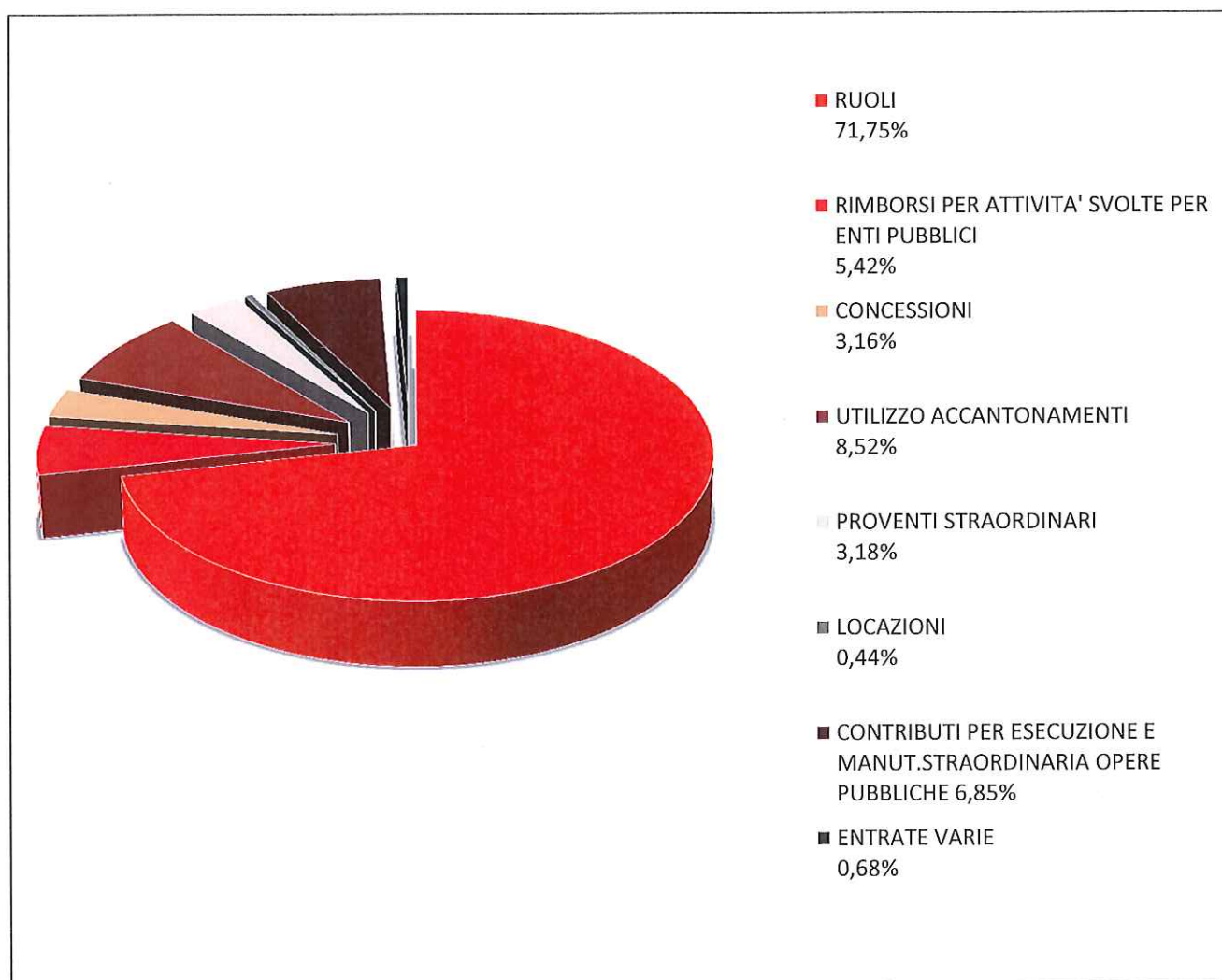
Righe situazione contabile: Filtro data: 01/01/15..31/12/15, Filtro budget C/G: 2015

Nr. riga	Descrizione	Previsione	Consuntivo	Scostamento
FONDI RISCHI E SPESE				
F90	Fondi rischi		-906.083,11	906.083,11
	Fondi spese			
F92	Fondo imposte e tasse		-327.093,98	327.093,98
F93	Fondo ricostituzione impianti e parco mezzi (manutenzione		-949.071,34	949.071,34
F94	Fondi vincolati personale dipendente		-21.076,48	21.076,48
F95	Altri fondi per spese	1.270.251,24	-3.203.534,09	4.473.785,33
F96	Totale Fondi rischi e spese	1.270.251,24	-5.406.859,00	6.677.110,24
F97	TOTALE PASSIVITA' E FONDI	1.270.251,24	-21.478.685,59	22.748.936,83
Patrimonio Netto				
F980	Fondo consortile		-644.761,94	644.761,94
F981	Utile / Perdita d'esercizio		-861.695,85	861.695,85
F982	Utile / Perdita portata a nuovo			
F983	Riserve			
F984	Contributi pluriennali in Conto capitale di Terzi			
F98	Totale Patrimonio netto		-1.506.457,79	1.506.457,79
Totale Patrimonio netto, Passività e Fondi		1.270.251,24	-22.985.143,38	24.255.394,62
Conti d'ordine				
	Conti d'ordine attivi		567.814,47	-567.814,47
	Conti d'ordine passivi		-567.814,47	567.814,47

BILANCIO CONSUNTIVO 2015 (art.29 D.Lgs. n. 33/2013)

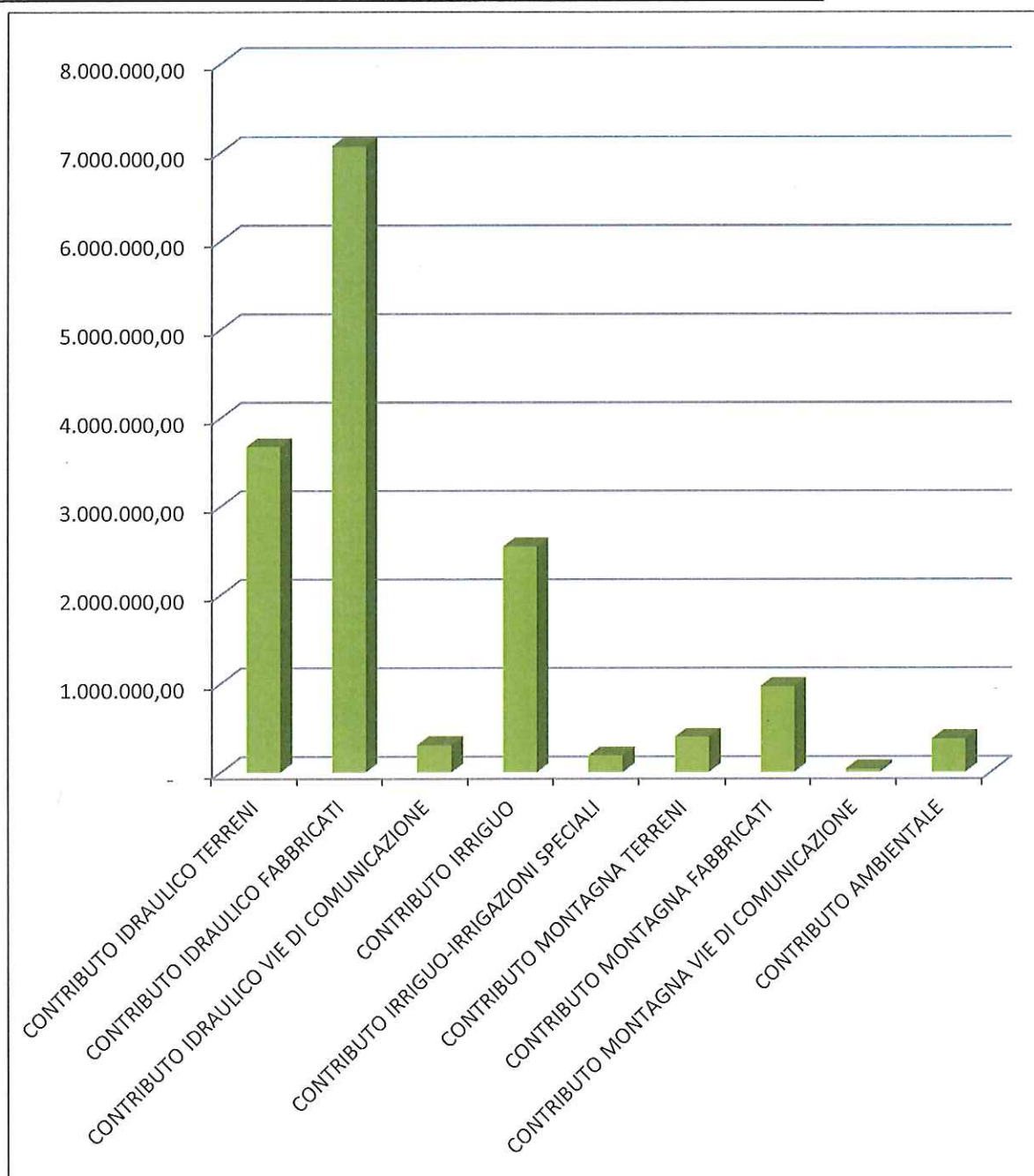
RICAVI

RUOLI	71,75%	15.551.124,14
RIMBORSI PER ATTIVITA' SVOLTE PER ENTI PUBBLICI		
PUBBLICI	5,42%	1.175.453,67
CONCESSIONI	3,16%	686.030,69
UTILIZZO ACCANTONAMENTI	8,52%	1.846.176,97
PROVENTI STRAORDINARI	3,18%	690.318,73
LOCAZIONI	0,44%	94.439,53
CONTRIBUTI PER ESECUZIONE E MANUT.STRAORDINARIA OPERE PUBBLICHE		
6,85%		1.483.220,19
ENTRATE VARIE	0,68%	147.236,28
TOTALE RICAVI		21.674.000,20



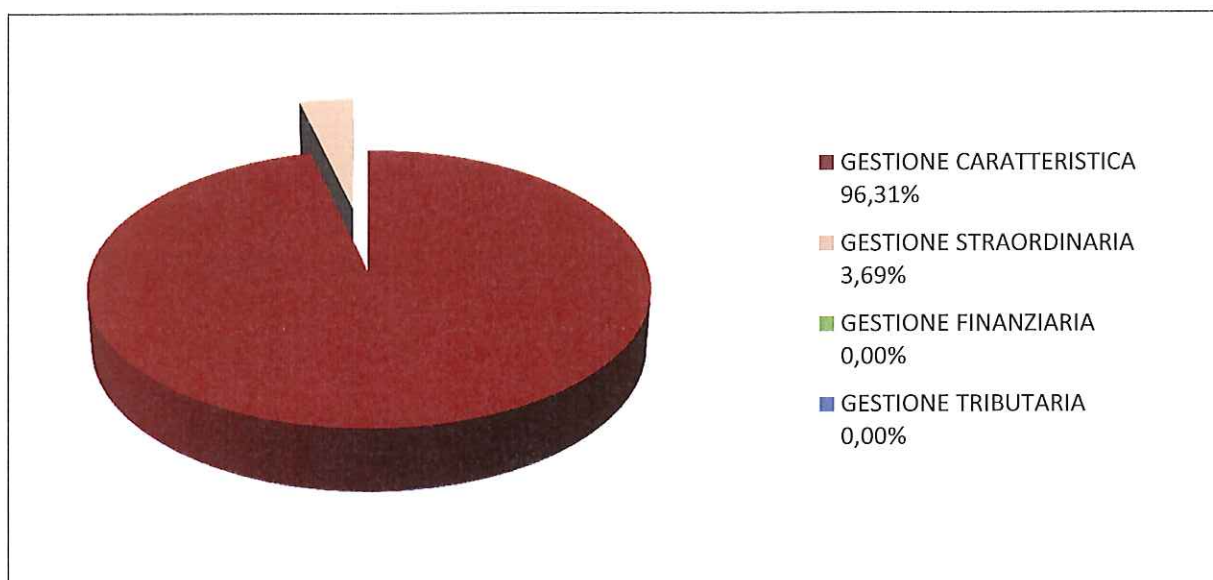
BILANCIO CONSUNTIVO 2015 (art.29 D.Lgs. N.33/2013)**CONTRIBUTI**

CONTRIBUTO IDRAULICO TERRENI	3.674.077,41
CONTRIBUTO IDRAULICO FABBRICATI	7.067.107,70
CONTRIBUTO IDRAULICO VIE DI COMUNICAZIONE	305.363,04
CONTRIBUTO IRRIGUO	2.546.172,80
CONTRIBUTO IRRIGUO-IRRIGAZIONI SPECIALI	187.266,66
CONTRIBUTO MONTAGNA TERRENI	396.722,70
CONTRIBUTO MONTAGNA FABBRICATI	967.198,64
CONTRIBUTO MONTAGNA VIE DI COMUNICAZIONE	34.186,56
CONTRIBUTO AMBIENTALE	373.028,63
TOTALE CONTRIBUTI	15.551.124,14

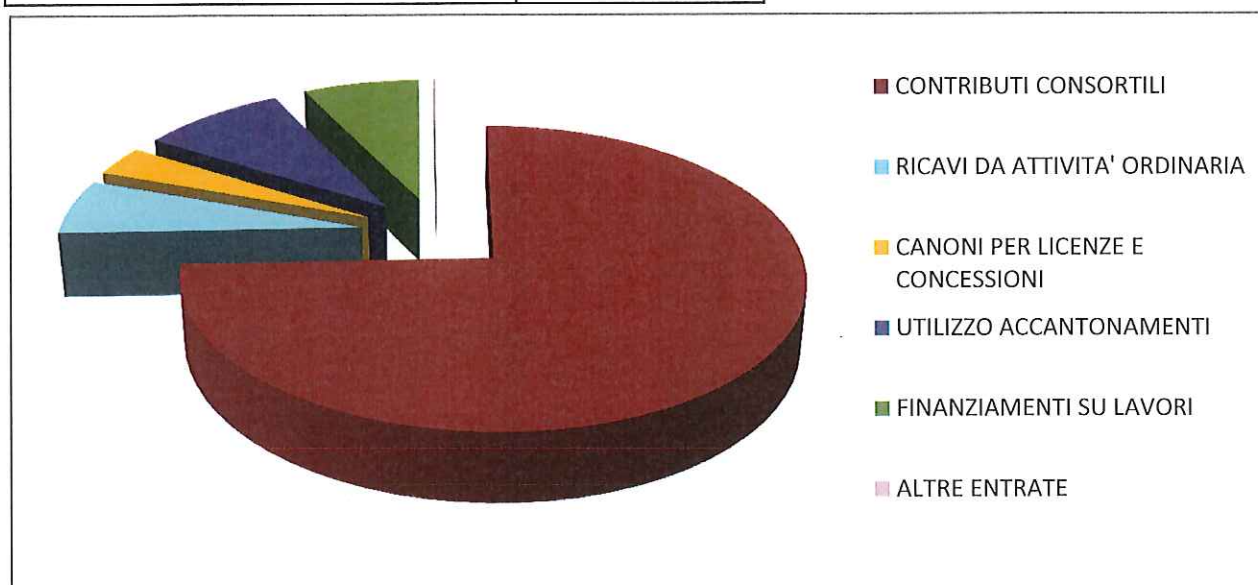


BILANCIO CONSUNTIVO 2015 (art.29 D.Lgs. N.33/2013)**RICAVI**

GESTIONE CARATTERISTICA	96,31%	20.872.688,43
GESTIONE STRAORDINARIA	3,69%	799.915,38
GESTIONE FINANZIARIA	0,00%	1.396,39
GESTIONE TRIBUTARIA	0,00%	-
TOTALE RICAVI		21.674.000,20

**RIPARTIZIONE GESTIONE CARATTERISTICA**

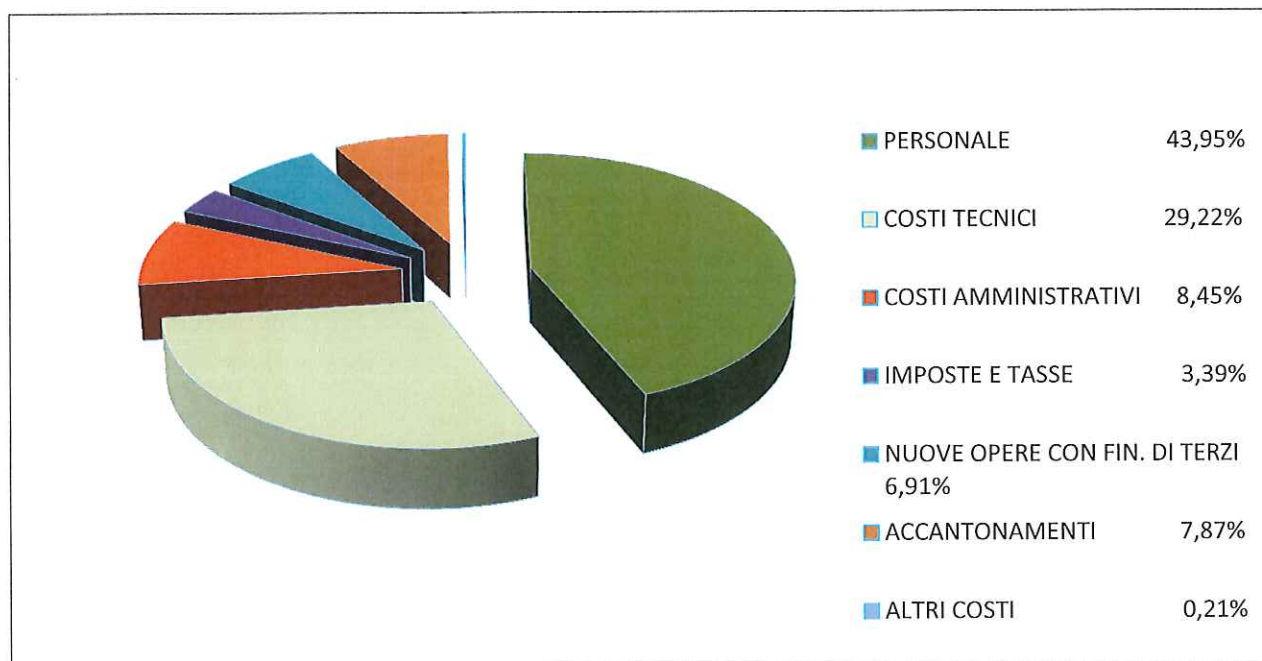
CONTRIBUTI CONSORTILI	15.551.124,14
RICAVI DA ATTIVITA' ORDINARIA	1.276.117,31
CANONI PER LICENZE E CONCESSIONI	686.030,69
UTILIZZO ACCANTONAMENTI	1.846.176,97
FINANZIAMENTI SU LAVORI	1.483.220,19
ALTRE ENTRATE	30.019,13
totale gestione caratteristica	20.872.688,43



BILANCIO CONSUNTIVO 2015 (art.29 D.Lgs. n. 33/2013)

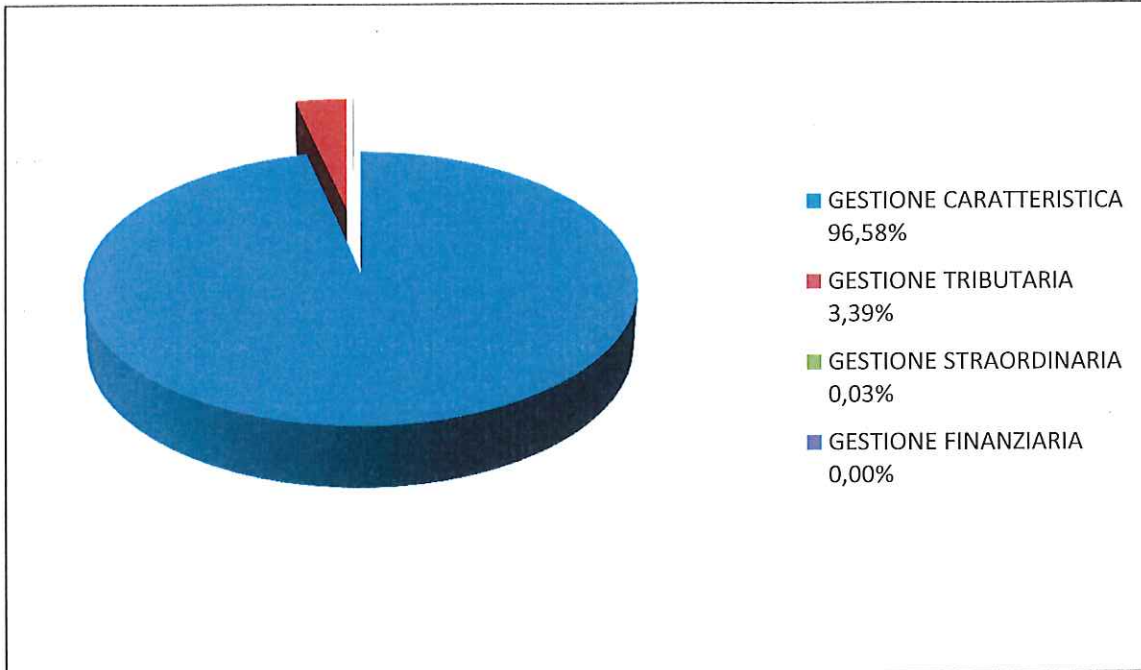
COSTI

PERSONALE	43,95%	9.146.397,88
COSTI TECNICI	29,22%	6.081.546,56
COSTI AMMINISTRATIVI	8,45%	1.758.639,17
IMPOSTE E TASSE	3,39%	705.508,65
NUOVE OPERE CON FIN. DI TERZI	6,91%	1.438.712,36
ACCANTONAMENTI	7,87%	1.638.200,61
ALTRI COSTI	0,21%	43.299,12
TOTALE COSTI		20.812.304,35




BILANCIO CONSUNTIVO 2015(art.29 D.Lgs. N.33/2013)**COSTI**

GESTIONE CARATTERISTICA	96,58%	20.098.188,61
GESTIONE TRIBUTARIA	3,39%	705.508,65
GESTIONE STRAORDINARIA	0,03%	7.867,21
GESTIONE FINANZIARIA	0,00%	739,88
TOTALE COSTI		20.812.304,35

**RIPARTIZIONE GESTIONE CARATTERISTICA**

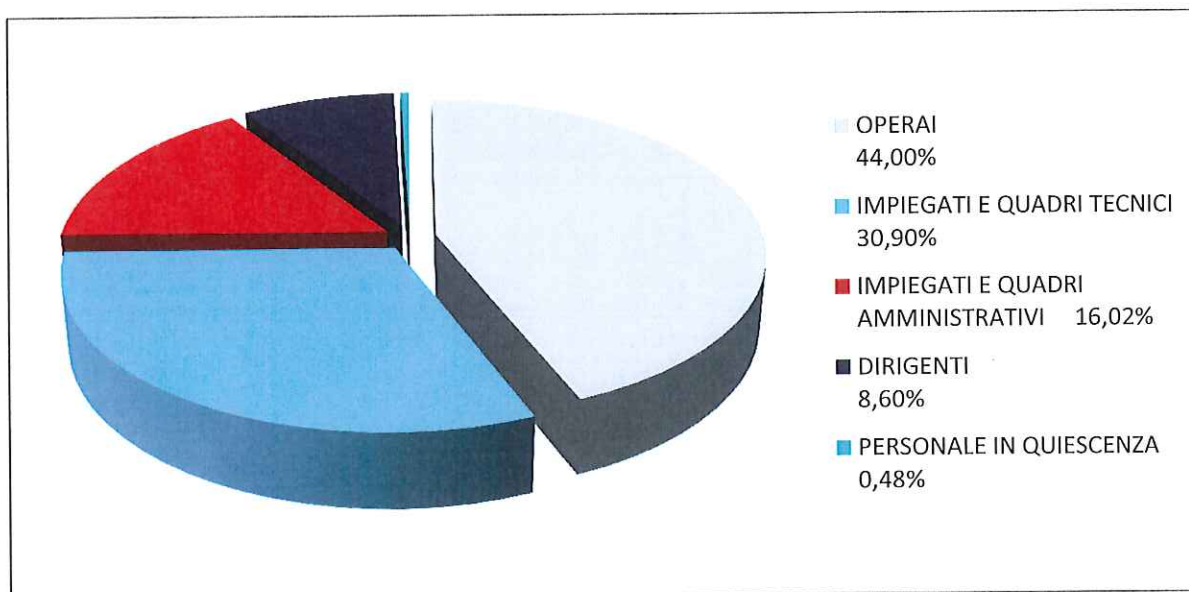
COSTO DEL PERSONALE	9.146.397,88
COSTI TECNICI	6.081.546,56
COSTI AMMINISTRATIVI	1.758.639,17
ACCANTONAMENTI	1.638.200,61
FINANZIAMENTO NUOVE OPERE	1.473.404,39
totale gestione caratteristica	20.098.188,61



BILANCIO CONSUNTIVO 2015 (art.29 D.Lgs. n. 33/2013)

COSTI DEL PERSONALE

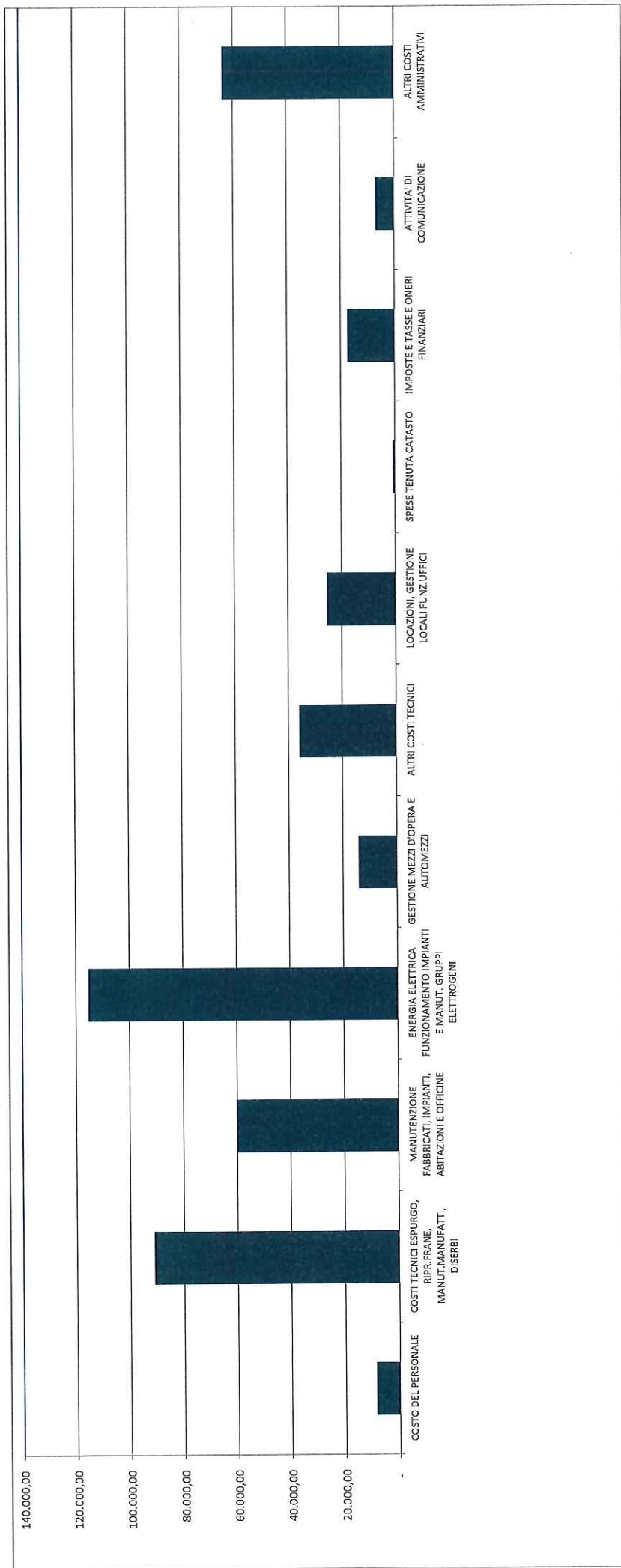
OPERAI	44,00%	4.024.274,98
IMPIEGATI E QUADRI TECNICI	30,90%	2.826.665,57
IMPIEGATI E QUADRI AMMINISTRATIVI	16,02%	1.464.919,22
DIRIGENTI	8,60%	786.712,80
PERSONALE IN QUIESCENZA	0,48%	43.825,31
TOTALE COSTI DEL PERSONALE		9.146.397,88



BILANCIO CONSUNTIVO 2015-SCOSTAMENTO RISPETTO AL BUDGET ASSESTATO (art.29 D.Lgs. N. 33/2013)

COSTI

	PREVENTIVO	DELIBERE PER ANNI SUCCESSIVI	SCOSTAMENTO	CONSUNTIVO
COSTO DEL PERSONALE	9.156.976,00	1.851,00	8.727,12	9.146.397,88
COSTI TECNICI ESPURGO, RIPR.FRAME, MANUT.MANUFATTI, DISERBI	3.087.479,77	704.928,07	91.064,43	2.291.487,27
MANUTENZIONE FABBRICATI, IMPIANTI, ABITAZIONI E OFFICINE	471.438,68	46.257,69	60.306,66	364.874,33
ENERGIA ELETTRICA FUNZIONAMENTO IMPIANTI E MANUT. GRUPPI	2.007.809,88	24.075,80	115.362,44	1.868.371,64
GESTIONE MEZZI D'OPERA E AUTOMEZZI	1.226.192,06	36.555,41	14.292,37	1.175.344,28
ALTRI COSTI TECNICI	641.091,80	223.600,52	36.022,24	381.469,04
LOCAZIONI, GESTIONE LOCALI FUNZ.UFFICI	475.781,01	11.999,27	25.514,54	438.267,20
SPESE TENUTA CATASTO	511.148,80	3.288,00	778,93	507.081,87
IMPOSTE E TASSE E ONERI FINANZIARI	731.600,00	-	17.484,26	714.115,74
ATTIVITA' DI COMUNICAZIONE	90.013,87	877,00	6.904,97	82.231,90
ALTRI COSTI AMMINISTRATIVI	1.351.185,82	120.012,44	64.109,77	1.167.063,61
			440.567,73	



BILANCIO CONSUNTIVO 2015-SCOSTAMENTO RISPETTO AL BUDGET ASSESTATO (art.29 D.Lgs. N. 33/2013)

RICAVI

	PREVENTIVO	SCOSTAMENTO	CONSUNTIVO
CONTRIBUTI CONSORTILI	15.550.189,07	935,07	15.551.124,14
CANONI LICENZE E CONCESSIONI	710.700,00	- 24.669,31	686.030,69
LOCAZIONI	125.330,00	- 30.890,47	94.439,53
RIMBORSO ONERI PER ATTIVITA' SVOLTE PER ENTI PUBBLICI	1.012.000,00	279.274,43	1.291.274,43
SPESE GENERALI SU PROGETTI FINANZIATI	1.732.966,05	65.467,68	1.798.433,73
PROVENTI STRAORDINARI	574.053,53	116.265,20	690.318,73
PROVENTI VARI	16.670,00	14.745,52	31.415,52
		421.128,12	

