

BILANCIO CONSUNTIVO

Anno 2017



Situazione contabile

28/05/2018

Pagin 1

MODBURANA\DACOTTI

CONSORZIO BURANA

Periodo 01/01/17..31/12/17

Data di inizio fiscale 01/01/17

Situazione contabile REGIONE-BL Bilancio regione

Layout colonna REGIONE-BL

Tutti gli importi sono in EUR.

Righe situazione contabile: Filtro data: 01/01/17..31/12/17, Filtro budget C/G: 2017, Filtro budget 2: 2017

Nr. riga	Descrizione	Previsione	Consuntivo	Scostamento
----------	-------------	------------	------------	-------------

CONTO ECONOMICO

GESTIONE CARATTERISTICA

Ricavi e proventi della gestione ordinaria

Contributi consorziali ORDINARI per gestione, esercizio,

Contributo Idraulico

contributo idraulico terreni	3.681.919,70	3.665.282,24	16.637,46
contributo idraulico fabbricati	7.404.462,87	7.374.394,25	30.068,62
contributo idraulico vie di comunicazione	326.072,35	334.726,28	-8.653,93
Totale contributo idraulico	11.412.454,92	11.374.402,77	38.052,15

Contributo Irrigazione

Contributo irriguo	2.434.965,98	2.435.481,88	-515,90
Contributo Irrigazione speciale (risaia, bacini ittici, ecc.)			
Contributi irriguo - irrigazione speciale	649.398,74	688.077,15	-38.678,41
Totale Contributi irrigui	3.084.364,72	3.123.559,03	-39.194,31

Contributo montagna

contributo montagna terreni	214.683,85	213.351,45	1.332,40
contributo montagna fabbricati	1.122.482,75	1.123.846,35	-1.363,60
contributo montagna vie di comunicazione acquedotti rurali	45.162,21	44.853,66	308,55
Totale Contributi montagna	1.382.328,81	1.382.051,46	277,35

Contributo Ambientale

contributo ambientale terreni			
contributo ambientale fabbricati			
contributo ambientale vie di comunicazione			
Totale Contributi ambientali			

Totale Contributi consorziali ORDINARI per gestione, eser	15.879.148,45	15.880.013,26	-864,81
--	----------------------	----------------------	----------------

Contributi STRAORDINARI ammortamento mutui

contrib.Amm.Mutui - Idraulico terreni			
contrib.Amm.Mutui - Idraulico fabbricati			
contrib.Amm.Mutui - Idr.Vie di comunicazione			
contrib.Amm.Mutui - Irrigazione			
contrib.Amm.Mutui - Montagna terreni			
contrib.Amm.Mutui - Montagna fabbricati			
contrib.Amm.Mutui - Montagna vie di com.			

Situazione contabile

28/05/2018

Pagin 2

MODBURANA/DACOTTI

CONSORZIO BURANA

Periodo 01/01/17..31/12/17

Data di inizio fiscale 01/01/17

Situazione contabile REGIONE-BL Bilancio regione

Layout colonna REGIONE-BL

Tutti gli importi sono in EUR.

Righe situazione contabile: Filtro data: 01/01/17..31/12/17, Filtro budget C/G: 2017, Filtro budget 2: 2017

Nr. riga	Descrizione	Previsione	Consuntivo	Scostamento
Totale contributi STRAORDINARI ammortamento mutui				
R01	Totale contributi CONSORTILI	15.879.148,45	15.880.013,26	-864,81
Canoni per licenze e concessioni				
R02	Canoni per licenze e concessioni	729.700,00	694.494,31	35.205,69
Contributi pubblici gestione ordinaria				
R03	Contributi attività corrente e in conto interesse	16.700,00	14.517,64	2.182,36
Ricavi e proventi vari da attività ordinaria caratteristica				
R0500	Proventi da attività personale dipendente			
R0501	Rimborso oneri per attività di derivazione irrigua svolte in co	40.000,00	39.429,69	570,31
R0502	rimborso oneri per attività svolte per enti pubblici	987.419,06	1.141.419,57	-154.000,51
R0503	rimborso oneri per attività svolte per consorziati o terzi	27.000,00	10.934,73	16.065,27
R0504	proventi da energia da fonti rinnovabili			
R0505	recuperi vari e rimborsi	215.269,42	234.511,96	-19.242,54
R0506	altri ricavi e proventi caratteristici			
R05	Totale ricavi e proventi vari da attività ordinaria caratteri	1.269.688,48	1.426.295,95	-156.607,47
Utilizzo accantonamenti				
R06	Utilizzo accantonamenti	3.328.245,66	3.328.245,66	
R07	Totale ricavi e proventi della gestione ordinaria	21.223.482,59	21.343.566,82	-120.084,23
Ricavi e proventi dalla realizzazione nuove opere e man				
Contributi per esecuzione e manutenzione straordinaria				
Finanziamenti sui lavori				
	finanziamento di terzi sui lavori	831.845,95	284.762,05	547.083,90
	finanziamento consortile sui lavori			
R08	Totale finanziamenti sui lavori	831.845,95	284.762,05	547.083,90
Totale Ricavi gestione caratteristica				
R09	Totale Ricavi gestione caratteristica	22.055.328,54	21.628.328,87	426.999,67
Costi della gestione ordinaria				
Costo del personale				
	Costo del personale operativo	4.192.154,20	4.095.671,60	96.482,60
	Costo del personale dirigente	836.865,76	783.639,77	53.225,99
	Costo del personale impiegato	4.246.703,29	4.143.318,63	103.384,66
	Costo personale in quiescenza	46.700,00	34.878,09	11.821,91
	Incentivi alla progettazione lavori FINANZIAMENTO PROPRI			
C01	Totale costi personale	9.322.423,25	9.057.508,09	264.915,16
Costi tecnici				

Situazione contabile

28/05/2018

Pagin 3

MODBURANA\DACOTTI

CONSORZIO BURANA

Periodo 01/01/17..31/12/17

Data di inizio fiscale 01/01/17

Situazione contabile REGIONE-BL Bilancio regione

Layout colonna REGIONE-BL

Tutti gli importi sono in EUR.

Righe situazione contabile: Filtro data: 01/01/17..31/12/17, Filtro budget C/G: 2017, Filtro budget 2: 2017

Nr. riga	Descrizione	Previsione	Consuntivo	Scostamento
	Costi tecnici per manutenzione ed espurgo reti	3.399.282,89	2.006.201,00	1.393.081,89
	Manutenzione fabbricati impianti ed abitazioni	199.175,06	141.703,71	57.471,35
	Gestione officine e magazzini tecnici	160.446,26	145.235,12	15.211,14
	Manutenzione elettrom.impianti e gruppi elettrogeni	736.192,59	472.578,84	263.613,75
	Man. telerilevam. e ponteradio	98.484,56	50.973,52	47.511,04
	Gestione imp.fonti rinnovabili			
	Energia elettrica funzionamento impianti	1.890.130,72	1.890.130,72	
	Gestione automezzi e mezzi d'opera	1.434.230,50	1.408.278,24	25.952,26
	Canoni passivi	97.602,61	80.427,58	17.175,03
	Contributi consorzio 2°	298.447,48	119.848,81	178.598,67
	Costi tecnici generali	213.311,08	181.090,49	32.220,59
	Quota ammortamento lavori capitalizzati	26.504,32	20.266,94	6.237,38
	Costi tecnici generali AGRONOMICI	47.790,72	7.956,84	39.833,88
C02	Totale costi tecnici	8.601.598,79	6.524.691,81	2.076.906,98
	Costi amministrativi			
	Locazione, gestione, funzionamento locali uso uffici	506.854,79	409.839,61	97.015,18
	Funzionamento Organi consortili	149.662,17	106.933,10	42.729,07
	Partecipazione a enti e associazioni	150.000,00	137.392,77	12.607,23
	Spese legali amm.consulenze	183.911,81	101.434,22	82.477,59
	Assicurazioni diverse	305.263,11	212.497,18	92.765,93
	Informatica e servizi in outsourcing	251.892,52	184.371,88	67.520,64
	Attività di comunicazione e spese di rappresentanza	71.540,33	57.368,04	14.172,29
	Servizi di tenuta Catasto e di Riscossione	510.564,36	485.973,62	24.590,74
	Certificazione di qualità	12.928,00	10.384,01	2.543,99
C03	Totale costi amministrativi	2.142.617,09	1.706.194,43	436.422,66
	Accantonamenti			
C04	Accantonamenti ed ammortamento costi capitalizzati	444.341,46	2.528.175,32	-2.083.833,86
C05	Totale costi Gestione Ordinaria	20.510.980,59	19.816.569,65	694.410,94
	Costi della gestione lavori in concessione			
	Nuove opere e man.str.con finanziam.PROPRIO			
	Nuove opere e manut.staordinarie	48.302,00	23.302,00	25.000,00
	Espropri ed occupazioni temporanee			
	Progettazione, direzione lavori e costi accessori	41.000,00	39.962,40	1.037,60
C06	Totale nuove opere fin.PROPRIO	89.302,00	63.264,40	26.037,60
	Nuove opere e man.str.con finanziam.TERZI			
	Nuove opere e manut.staordinarie	831.845,95	284.762,05	547.083,90
	Espropri ed occupazioni temporanee			
	Progettazione, direzione lavori e costi accessori	5.250,00	5.250,00	

Situazione contabile

28/05/2018

Pagin 4

MODBURANA/DACOTTI

CONSORZIO BURANA

Periodo 01/01/17..31/12/17

Data di inizio fiscale 01/01/17

Situazione contabile REGIONE-BL Bilancio regione

Layout colonna REGIONE-BL

Tutti gli importi sono in EUR.

Righe situazione contabile: Filtro data: 01/01/17..31/12/17, Filtro budget C/G: 2017, Filtro budget 2: 2017

Nr. riga	Descrizione	Previsione	Consuntivo	Scostamento
C07	Totale nuove opere fin.TERZI	837.095,95	290.012,05	547.083,90
C08	Totale lavori in concessione	926.397,95	353.276,45	573.121,50
C09	Totale costi gestione caratteristica	21.437.378,54	20.169.846,10	1.267.532,44
	RISULTATO GESTIONE CARATTERISTICA	617.950,00	1.458.482,77	-840.532,77
	Gestione finanziaria			
	Proventi finanziari			
F04	Proventi finanziari a medio/lungo termine			
F05	Proventi finanziari a breve termine	500,00	402,70	97,30
F06	Totale proventi finanziari	500,00	402,70	97,30
	Oneri finanziari			
F07	Oneri finanziari su finanziamento medio			
F08	Oneri finanziari correnti	31.000,00	2.218,99	28.781,01
F09	Totale Oneri finanziari	31.000,00	2.218,99	28.781,01
F10	RISULTATO GESTIONE FINANZIARIA	-30.500,00	-1.816,29	-28.683,71
	Gestione accessoria e straordinaria			
	Proventi accessori e straordinari			
F11	Proventi da locazione beni immobili	89.050,00	89.708,96	-658,96
F12	rimborsi da assicurazioni per sinistri	3.000,00	21.315,27	-18.315,27
F13	Altri proventi accessori e straordinari	55.000,00	124.992,52	-69.992,52
F14	Totale proventi accessori e straordinari	147.050,00	236.016,75	-88.966,75
	Costi per attività accessorie e straordinarie			
F142	Minusvalenze da realizzo e sopravvenienze passive	15.000,00	13.001,93	1.998,07
F143	Altri costi per attività accessorie e straordinarie			
F144	Totale Costi per attività accessorie e straordinarie	15.000,00	13.001,93	1.998,07
	RISULTATI GESTIONE ACCESSORIA E STRAORDINARIA	132.050,00	223.014,82	-90.964,82
	Gestione tributaria			
	Imposte e tasse			
	Imposte e Tasse	719.500,00	719.181,93	318,07
	RISULTATO GESTIONE TRIBUTARIA	-719.500,00	-719.181,93	-318,07
	RISULTATO ECONOMICO		960.499,37	-960.499,37

STATO PATRIMONIALE

Situazione contabile

28/05/2018

Pagin 5

MODBURANA\DACOTTI

CONSORZIO BURANA

Periodo 01/01/17..31/12/17

Data di inizio fiscale 01/01/17

Situazione contabile REGIONE-BL Bilancio regione

Layout colonna REGIONE-BL

Tutti gli importi sono in EUR.

Righe situazione contabile: Filtro data: 01/01/17..31/12/17, Filtro budget C/G: 2017, Filtro budget 2: 2017

Nr. riga	Descrizione	Previsione	Consuntivo	Scostamento
ATTIVITA'				
IMMOBILIZZAZIONI				
Immobilizzazioni materiali				
F15	Terreni e fabbricati		5.712.262,34	-5.712.262,34
F16	- a dedurre fondo amm.to		-4.757.065,72	4.757.065,72
F17	Terreni e fabbricati netti		955.196,62	-955.196,62
F18	Fabbricati in costruzione			
F19	- a dedurre fondo amm.to			
F20	Fabbricati in costruzione netti			
F21	Attrezzatura tecnica	31.500,00	292.353,34	-260.853,34
F22	- a dedurre fondo amm.to		-188.279,82	188.279,82
F23	Attrezzatura tecnica netta	31.500,00	104.073,52	-72.573,52
F24	Automezzi e mezzi d'opera	476.047,08	4.090.311,67	-3.614.264,59
F25	- a dedurre fondo amm.to		-3.235.178,04	3.235.178,04
F26	Automezzi e mezzi d'opera netti	476.047,08	855.133,63	-379.086,55
F27	Impianti e macchinari		153.516,43	-153.516,43
F28	- a dedurre fondo amm.to		-106.845,99	106.845,99
F29	Impianti e macchinari netti		46.670,44	-46.670,44
F30	Mobili arredi ed attrezzature per ufficio	19.305,60	260.550,55	-241.244,95
F31	- a dedurre fondo amm.to		-242.486,76	242.486,76
F32	Mobili arredi ed attrezzature per ufficio netti	19.305,60	18.063,79	1.241,81
F33	Imm.materiali in corso ed acconti			
F34	Informatica - Hardware	53.313,80	486.663,16	-433.349,36
F35	- a dedurre fondo amm.to		-430.552,20	430.552,20
F36	Informatica - Hardware netti	53.313,80	56.110,96	-2.797,16
F37	Altre imm.materiali	25.000,00	101.334,69	-76.334,69
F38	- a dedurre fondo amm.to		-830.905,33	830.905,33
F39	Altre imm.materiali nette	25.000,00	-729.570,64	754.570,64
F392	Totale immobilizzazioni materiali nette	605.166,48	1.305.678,32	-700.511,84
Immobilizzazioni immateriali				
F40	Software ed altre opere d'ingegno	57.380,60	184.729,54	-127.348,94
F41	- a dedurre fondo amm.to		-116.011,26	116.011,26
F42	Software ed altre opere d'ingegno netti	57.380,60	68.718,28	-11.337,68
F43	Diritti e brevetti			
F44	- a dedurre fondo amm.to			
F45	Diritti e brevetti netti			
F46	Manutenzioni straordinarie		3.440.580,42	-3.440.580,42
F47	- a dedurre fondo amm.to		-23.008,64	23.008,64
F48	Manutenzioni straordinarie nette		3.417.571,78	-3.417.571,78
F49	Imm.immateriali in corso ed acconti			
F50	Costi pluriennali capitalizzati		60.310,87	-60.310,87
F51	- a dedurre fondo amm.to		-36.186,53	36.186,53
F52	Imm.immateriali in corso ed acconti netti		24.124,34	-24.124,34

Situazione contabile

28/05/2018

Pagin 6

MODBURANAIDACOTTI

CONSORZIO BURANA

Periodo 01/01/17..31/12/17

Data di inizio fiscale 01/01/17

Situazione contabile REGIONE-BL Bilancio regione

Layout colonna REGIONE-BL

Tutti gli importi sono in EUR.

Righe situazione contabile: Filtro data: 01/01/17..31/12/17, Filtro budget C/G: 2017, Filtro budget 2: 2017

Nr. riga	Descrizione	Previsione	Consuntivo	Scostamento
F53	Altre imm.immateriali			
F54	- a dedurre fondo amm.to		-20.266,94	20.266,94
F55	Altre imm.immateriali nette		-20.266,94	20.266,94
F552	Totale immobilizzazioni immateriali	57.380,60	3.490.147,46	-3.432.766,86
Immobilizzazioni finanziarie				
F560	Partecipaz.ad enti ed associazioni			
F562	Titoli ed investimenti a lungo termine			
F563	Partecipazioni societarie		7.396,70	-7.396,70
F570	- a dedurre fondo svalutazione titoli e partecipazioni			
F575	Immobilizzazioni partecipazioni societarie nette		7.396,70	-7.396,70
F576	Crediti finanziari a lungo termine			
F577	Dep.cauzionali a lungo termine		11.180,40	-11.180,40
F578	Totale immobilizzazioni finanziarie		18.577,10	-18.577,10
F582	- a dedurre fondo sval.immobilizzazioni finanziarie			
F583BIS	Totale immobilizzazioni finanziarie nette		18.577,10	-18.577,10
F584	Altri fondi rettificativi dell'attivo		-280.774,85	280.774,85
F585	TOTALE IMMOBILIZZAZIONI	662.547,08	4.533.628,03	-3.871.080,95
ATTIVO CIRCOLANTE				
Rimanenze di magazzino				
F59	Rimanenze di magazzino			
F60	- a dedurre fondo svalutazione magazzino			
F61	Rimanenze di magazzino nette			
Crediti				
F62	Crediti verso i contribuenti e concessionari		4.210.771,46	-4.210.771,46
F63	- a dedurre fondo perdite su riscoss.contr.		-2.388.647,54	2.388.647,54
F64	Crediti verso i contribuenti e concessionari netti		1.822.123,92	-1.822.123,92
F600	Crediti verso utenti di beni patrimoniali			
F601	Crediti vs Enti del settore pubblico per servizi di progettazion		1.666.327,25	-1.666.327,25
F602	Stati di avanzamento da emettere		194.471,30	-194.471,30
F603	Crediti verso il personale		18.878,00	-18.878,00
F604	Crediti per fatture e note da emettere (e depositi cauzionali)			
F605	Crediti verso Enti Previdenziali		479,44	-479,44
F606	Crediti verso ENPAIA TFR			
F607	Crediti diversi		647.171,06	-647.171,06
F6072	Acconti di imposta			
F6073	- a dedurre fondo sval.altri crediti		-141.236,33	141.236,33
F60732	Crediti netti		4.208.214,64	-4.208.214,64
Attività finanziarie a breve				
F60733	Titoli ed investimenti a breve			

Situazione contabile

28/05/2018

Pagin 7

MODBURANA\DACOTTI

CONSORZIO BURANA

Periodo 01/01/17..31/12/17

Data di inizio fiscale 01/01/17

Situazione contabile REGIONE-BL Bilancio regione

Layout colonna REGIONE-BL

Tutti gli importi sono in EUR.

Righe situazione contabile: Filtro data: 01/01/17..31/12/17, Filtro budget C/G: 2017, Filtro budget 2: 2017

Nr. riga	Descrizione	Previsione	Consuntivo	Scostamento
	Liquidità			
	Conto corrente affidato al Cassiere		11.544.588,30	-11.544.588,30
	Altri conti correnti bancari e postali		588.898,10	-588.898,10
	Cassa			
F60734	Totale liquidità		12.133.486,40	-12.133.486,40
	Ratei e Risconti			
	Ratei attivi			
	Risconti attivi		12.684,93	-12.684,93
F60735	Totale Ratei e Risconti		12.684,93	-12.684,93
F60736	IVA a credito			
F6074	Totale Attivo circolante		16.354.385,97	-16.354.385,97
	TOTALE ATTIVITA'	662.547,08	20.888.014,00	-20.225.466,92
	PASSIVITA'			
	Debiti finanziari a lungo			
	Debiti per mutui e prestiti a medio-lungo termine			
	Debiti per dep. cauzionali passivi		-547.229,75	547.229,75
	Debiti verso altri finanziatori			
F700	Totale debiti finanziari a lungo		-547.229,75	547.229,75
	Debiti finanziari a breve termine			
F701	Totale Debiti finanziari a breve termine			
	Debiti a breve termine			
F800	Debiti vs. Erario e enti prev.		-1.088.986,69	1.088.986,69
F800,1	Premi assicurativi da liquidare			
F801	Conti Iva			
F802	Debiti verso enti, associazioni		-3.579,75	3.579,75
F803	Enti c/anticipi		-293.904,71	293.904,71
F804	Agenti Riscossione c/anticipi			
F805	Debiti verso fornitori		-1.627.835,39	1.627.835,39
F806	Debiti verso dipendenti		-797.690,17	797.690,17
F807	Debiti per fatture o note da ricevere		-157.640,95	157.640,95
F808	Debiti diversi		-8.120.491,44	8.120.491,44
F809	Totale debiti a breve termine		-12.090.129,10	12.090.129,10
	Ratei e risconti passivi			
	Ratei passivi			
	Risconti passivi		-3.929,77	3.929,77
F810	Totale ratei e risconti passivi		-3.929,77	3.929,77
F811	Totale PASSIVITA'		-12.641.288,62	12.641.288,62

Situazione contabile

CONSORZIO BURANA

Periodo 01/01/17..31/12/17

Data di inizio fiscale 01/01/17

Situazione contabile REGIONE-BL Bilancio regione

Layout colonna REGIONE-BL

28/05/2018

Pagin 8

MODBURANA/DACOTTI

Tutti gli importi sono in EUR.

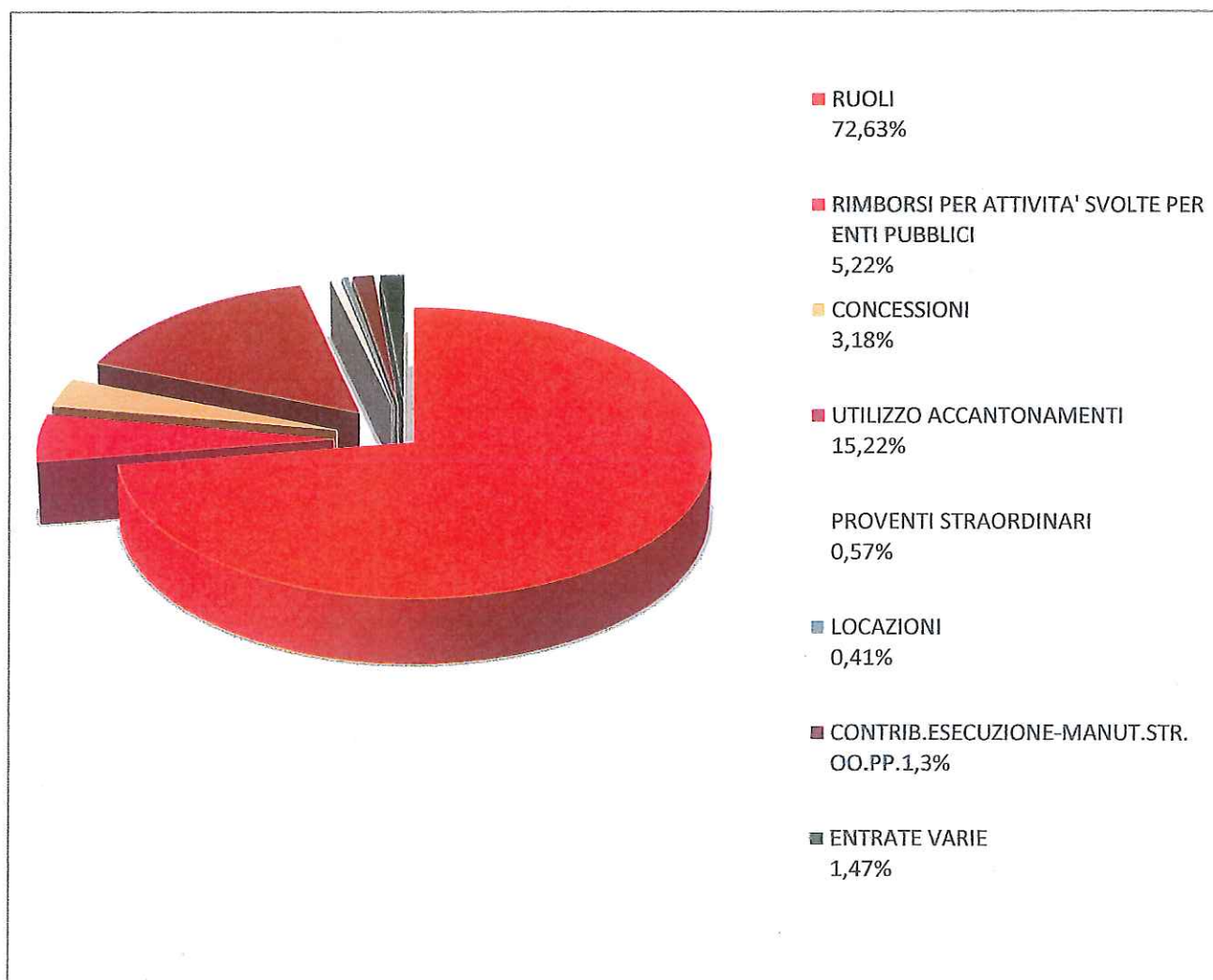
Righe situazione contabile: Filtro data: 01/01/17..31/12/17, Filtro budget C/G: 2017, Filtro budget 2: 2017

Nr. riga	Descrizione	Previsione	Consuntivo	Scostamento
FONDI RISCHI E SPESE				
F90	Fondi rischi		-447.306,10	447.306,10
	Fondi spese			
F92	Fondo imposte e tasse		-502.642,01	502.642,01
F93	Fondo ricostituzione impianti e parco mezzi (manutenzione)		-847.941,95	847.941,95
F94	Fondi vincolati personale dipendente		-554.838,59	554.838,59
F95	Altri fondi per spese	1.117.561,39	-4.205.285,92	5.322.847,31
F96	Totale Fondi rischi e spese	1.117.561,39	-6.558.014,57	7.675.575,96
F97	TOTALE PASSIVITA' E FONDI	1.117.561,39	-19.199.303,19	20.316.864,58
Patrimonio Netto				
F980	Fondo consortile		-728.211,44	728.211,44
F981	Utile / Perdita d'esercizio		-960.499,37	960.499,37
F982	Utile / Perdita portata a nuovo			
F983	Riserve			
F984	Contributi pluriennali in Conto capitale di Terzi			
F98	Totale Patrimonio netto		-1.688.710,81	1.688.710,81
Totale Patrimonio netto, Passività e Fondi		1.117.561,39	-20.888.014,00	22.005.575,39
Conti d'ordine				
Conti d'ordine attivi				
Conti d'ordine passivi				

BILANCIO CONSUNTIVO 2017 (art.29 D.Lgs. n. 33/2013)

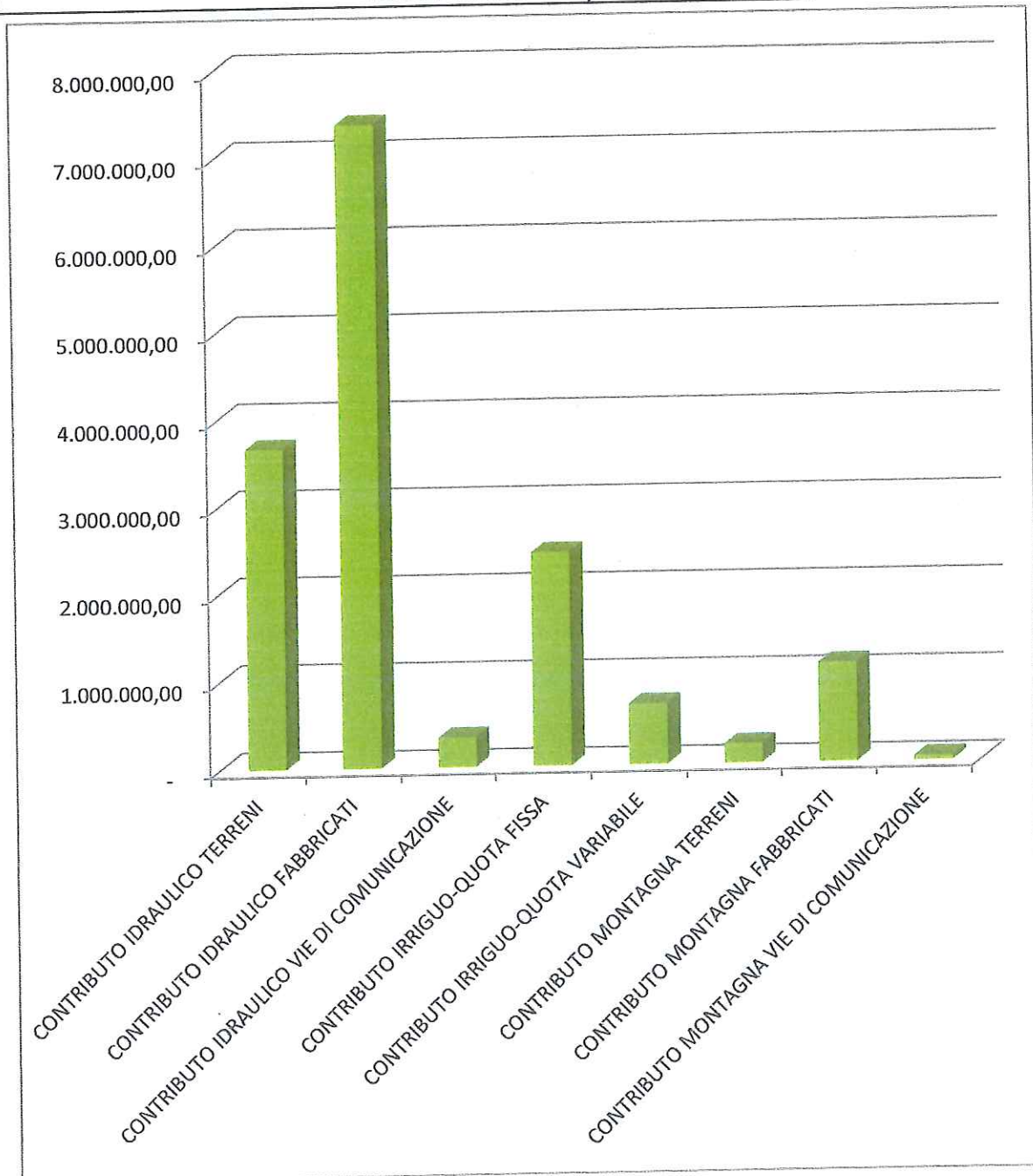
RICAVI

RUOLI	72,63%	15.880.013,26
RIMBORSI PER ATTIVITA' SVOLTE PER ENTI PUBBLICI		
PUBBLICI	5,22%	1.141.419,57
CONCESSIONI	3,18%	694.494,31
UTILIZZO ACCANTONAMENTI	15,22%	3.328.245,66
PROVENTI STRAORDINARI	0,57%	124.992,52
LOCAZIONI	0,41%	89.708,96
CONTRIB.ESECUZIONE-MANUT.STR. OO.PP.	1,3%	284.762,05
ENTRATE VARIE	1,47%	321.111,99
TOTALE RICAVI		21.864.748,32



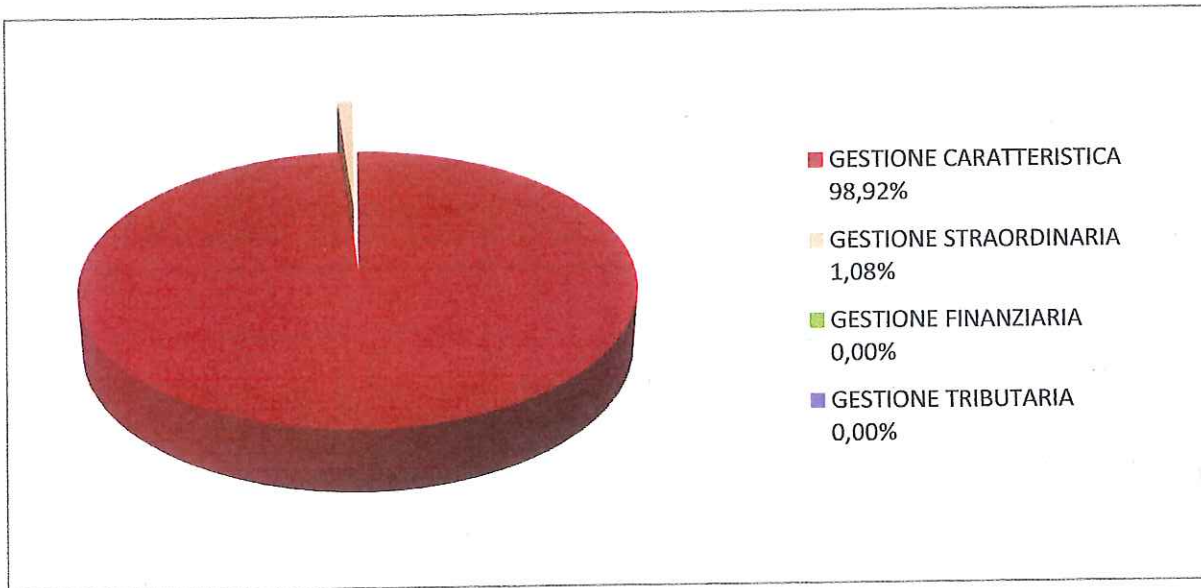
BILANCIO CONSUNTIVO 2017 (art.29 D.Lgs. N.33/2013)**CONTRIBUTI**

CONTRIBUTO IDRAULICO TERRENI	3.665.282,24
CONTRIBUTO IDRAULICO FABBRICATI	7.374.394,25
CONTRIBUTO IDRAULICO VIE DI COMUNICAZIONE	334.726,28
CONTRIBUTO IRRIGUO-QUOTA FISSA	2.435.481,88
CONTRIBUTO IRRIGUO-QUOTA VARIABILE	688.077,15
CONTRIBUTO MONTAGNA TERRENI	213.351,45
CONTRIBUTO MONTAGNA FABBRICATI	1.123.846,35
CONTRIBUTO MONTAGNA VIE DI COMUNICAZIONE	44.853,66
TOTALE CONTRIBUTI	15.880.013,26

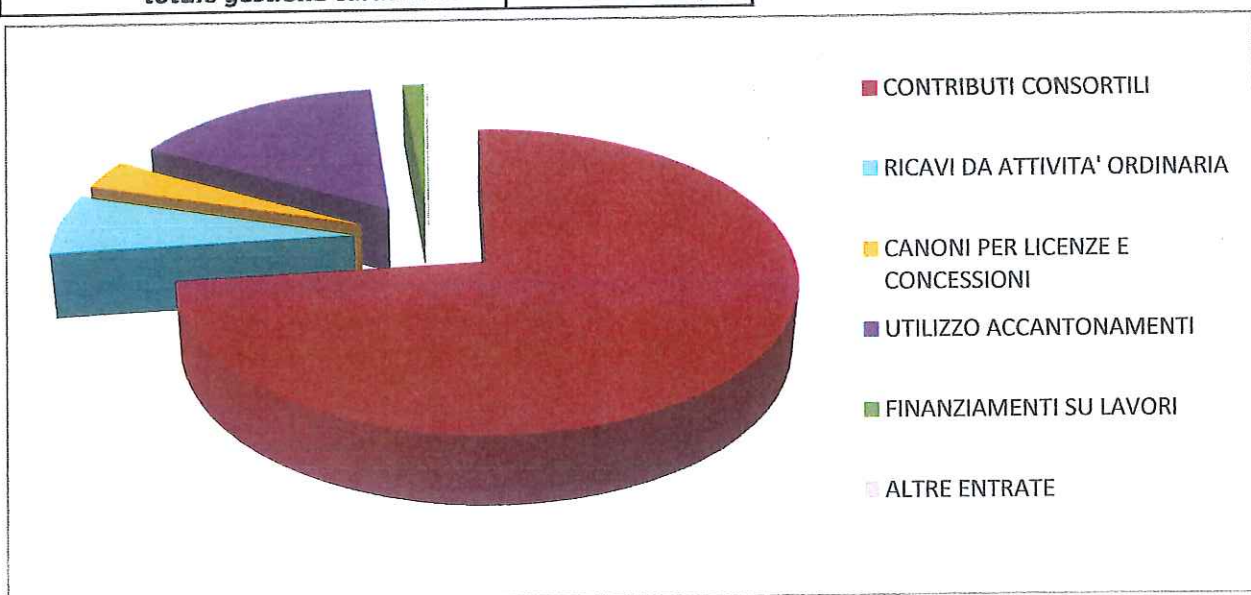


BILANCIO CONSUNTIVO 2017 (art.29 D.Lgs. N.33/2013)**RICAVI**

GESTIONE CARATTERISTICA	98,92%	21.628.328,87
GESTIONE STRAORDINARIA	1,08%	236.016,75
GESTIONE FINANZIARIA	0,00%	402,70
GESTIONE TRIBUTARIA	0,00%	-
TOTALE RICAVI		21.864.748,32

**RIPARTIZIONE GESTIONE CARATTERISTICA**

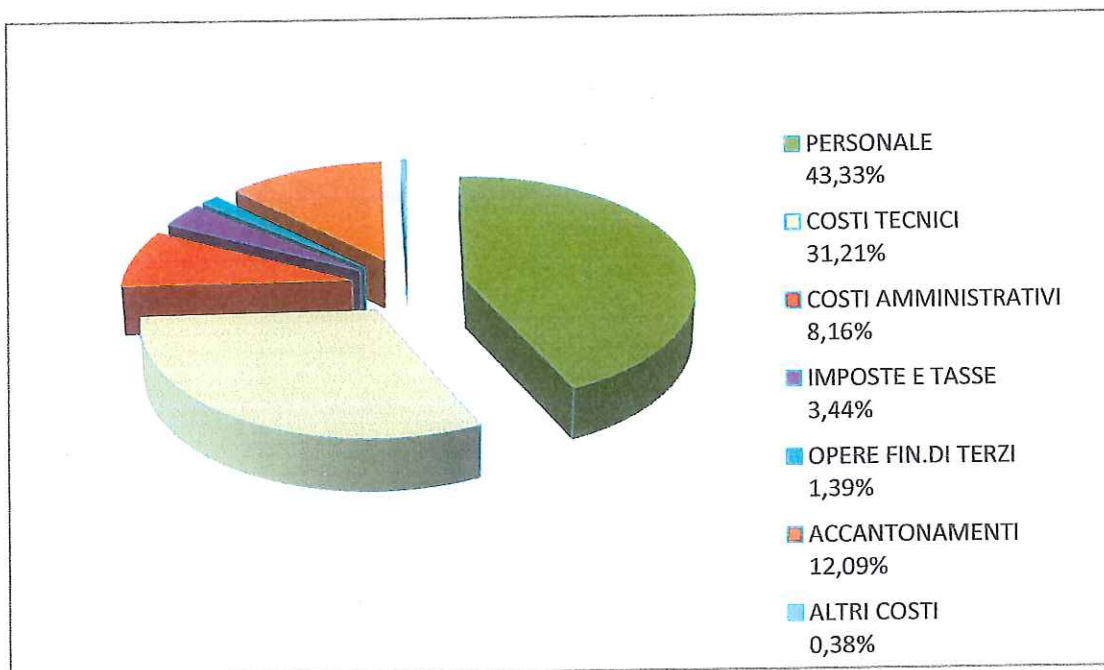
CONTRIBUTI CONSORTILI	15.880.013,26
RICAVI DA ATTIVITA' ORDINARIA	1.426.295,95
CANONI PER LICENZE E CONCESSIONI	694.494,31
UTILIZZO ACCANTONAMENTI	3.328.245,66
FINANZIAMENTI SU LAVORI	284.762,05
ALTRE ENTRATE	14.517,64
totale gestione caratteristica	21.628.328,87



BILANCIO CONSUNTIVO 2017 (art.29 D.Lgs. n. 33/2013)

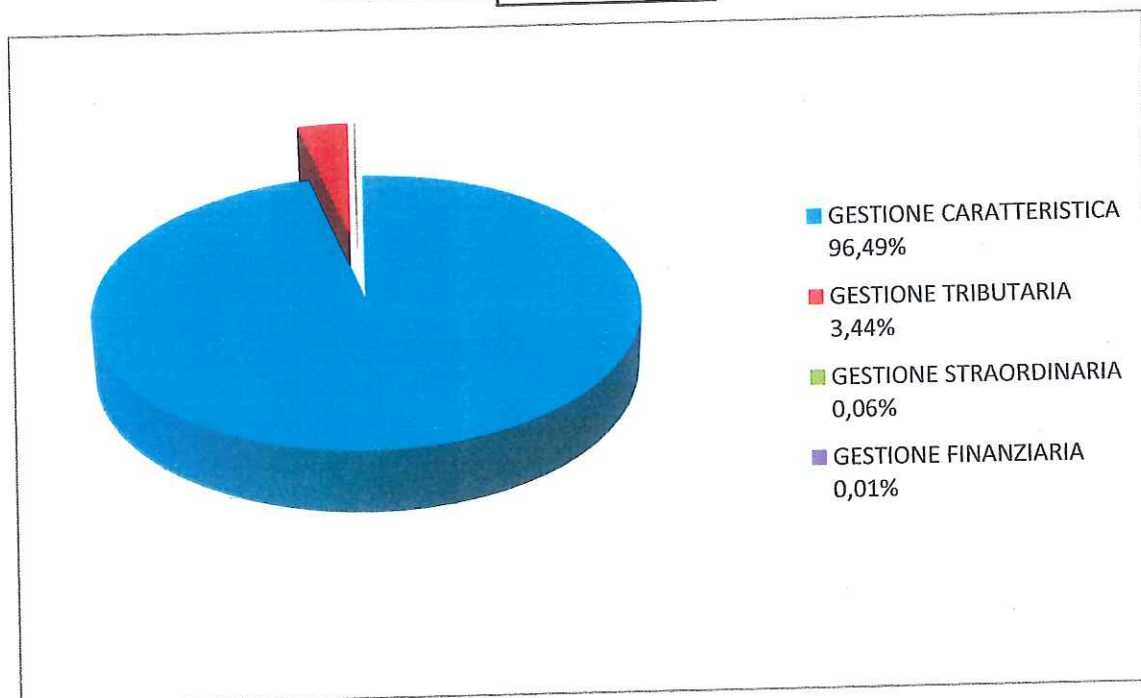
COSTI

PERSONALE	43,33%	9.057.508,09
COSTI TECNICI	31,21%	6.524.691,81
COSTI AMMINISTRATIVI	8,16%	1.706.194,43
IMPOSTE E TASSE	3,44%	719.181,93
OPERE FIN.DI TERZI	1,39%	290.012,05
ACCANTONAMENTI	12,09%	2.528.175,32
ALTRI COSTI	0,38%	78.485,32
TOTALE COSTI		20.904.248,95

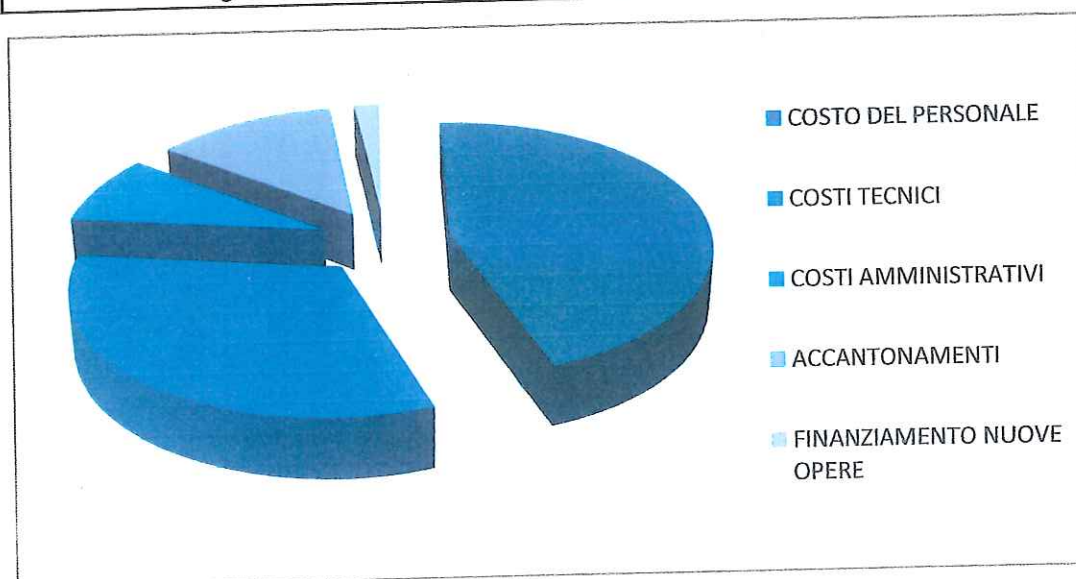


BILANCIO CONSUNTIVO 2017(art.29 D.Lgs. N.33/2013)**COSTI**

GESTIONE CARATTERISTICA	96,49%	20.169.846,10
GESTIONE TRIBUTARIA	3,44%	719.181,93
GESTIONE STRAORDINARIA	0,06%	13.001,93
GESTIONE FINANZIARIA	0,01%	2.218,99
TOTALE COSTI		20.904.248,95

**RIPARTIZIONE GESTIONE CARATTERISTICA**

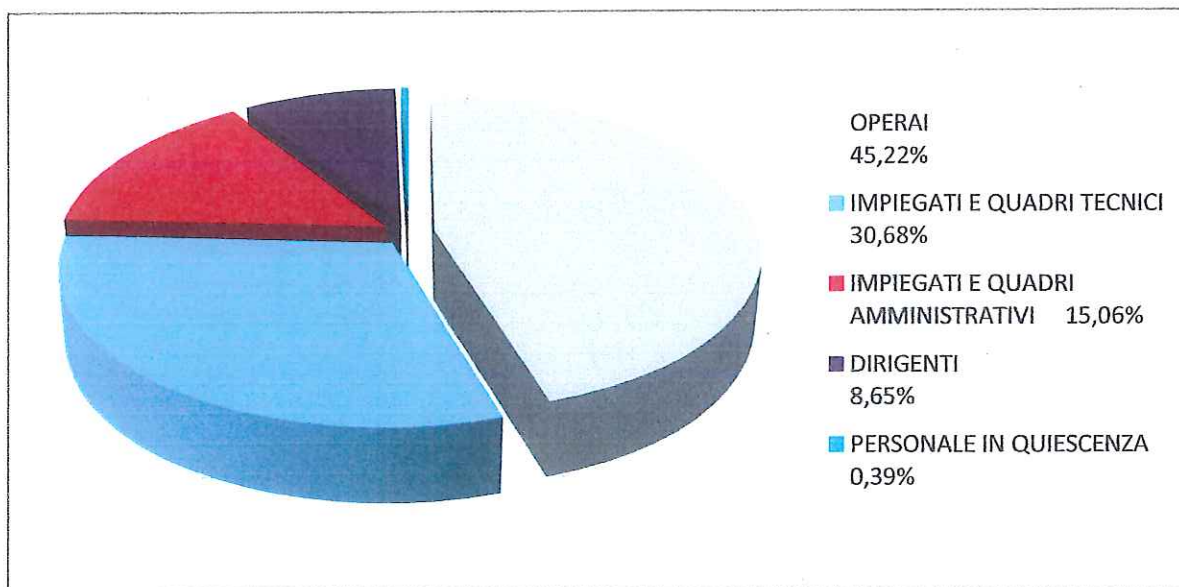
COSTO DEL PERSONALE	9.057.508,09
COSTI TECNICI	6.524.691,81
COSTI AMMINISTRATIVI	1.706.194,43
ACCANTONAMENTI	2.528.175,32
FINANZIAMENTO NUOVE OPERE	353.276,45
totale gestione caratteristica	20.169.846,10



BILANCIO CONSUNTIVO 2017 (art.29 D.Lgs. n. 33/2013)

COSTI DEL PERSONALE


OPERAI	45,22%	4.095.671,60	45,22%
IMPIEGATI E QUADRI TECNICI	30,68%	2.779.144,21	30,68%
IMPIEGATI E QUADRI AMMINISTRATIVI	15,06%	1.364.174,42	15,06%
DIRIGENTI	8,65%	783.639,77	8,65%
PERSONALE IN QUIESCENZA	0,39%	34.878,09	0,39%
TOTALE COSTI DEL PERSONALE		9.057.508,09	



BILANCIO CONSUNTIVO 2017 - PERCENTUALE SCOSTAMENTO RISPETTO AL BUDGET ASSESTATO (art.29 D.Lgs. N. 33/2013)

COSTI

	PREVENTIVO	DELIBERE PER ANNI SUCCESSIVI	SCOSTAMENTO	% SCOSTAMENTO	CONSUNTIVO
COSTO DEL PERSONALE	9.322.423,25	-	264.915,16	2,84	9.057.508,09
COSTI TECNICI ESPURGO, RIPR.FRANE, MANUT.MANUFATTI, DISERBI	3.331.325,04	1.248.863,01	109.985,10	3,30	1.972.476,93
MANUTENZIONE FABBRICATI, IMPIANTI, ABITAZIONI E OFFICINE	359.621,32	51.078,58	21.603,91	6,01	286.938,83
ENERGIA ELETTRICA FUNZIONAMENTO IMPIANTI E MANUT. GRUPPI	1.890.130,72	-	-	-	1.890.130,72
GESTIONE MEZZI D'OPERA E AUTOMEZZI	1.434.230,50	21.514,04	4.438,22	0,31	1.408.278,24
ALTRI COSTI TECNICI	1.586.291,21	497.258,07	122.166,05	7,70	966.867,09
LOCALIZIONI, GESTIONE LOCALI FUNZ.UFFICI	506.854,79	40.099,74	56.915,44	11,23	409.839,61
SPESE TENUTA CATASTO	510.564,36	13.151,60	11.439,14	2,24	485.973,62
IMPOSTE E TASSE E ONERI FINANZIARI	719.500,00	-	318,07	0,04	719.181,93
NUOVE OPERE CON FINANZIAMENTO PROPRIO	89.302,00	23.805,25	2.232,35	2,50	63.264,40
COSTI FINANZIARI	46.000,00	5.000,00	25.779,08	56,04	15.220,92
ATTIVITA' DI COMUNICAZIONE	66.540,33	9.787,60	3.159,17	4,75	53.593,56
ALTRI COSTI AMMINISTRATIVI	1.058.657,61	173.275,97	128.594,00	12,15	756.787,64



BILANCIO CONSUNTIVO 2017-PERCENTUALE SCOSTAMENTO RISPETTO AL BUDGET ASSESTATO (art.29 D.Lgs. N. 33/2013)

GRAFICO (H)

RICAVI

	PREVENTIVO	SCOSTAMENTO	% SCOSTAMENTO	CONSUNTIVO
CONTRIBUTI CONSORTILI	15.879.148,45	864,81	0,01	15.880.013,26
CANONI LICENZE E CONCESSIONI	729.700,00	- 35.205,69	- 4,82	694.494,31
LOCAZIONI	89.550,00	561,66	0,63	90.111,66
RIMBORSO ONERI PER ATTIVITA' SVOLTE PER ENTI PUBBLICI	987.419,06	154.000,51	15,60	1.141.419,57
PROVENTI STRAORDINARI	55.000,00	69.992,52	127,26	124.992,52
PROVENTI DIVERSI-CONTRIBUTI PUBBLICI ORD.	301.969,42	18.739,87	6,21	320.709,29

